



# How to Make a Face Mask

#SOYBFaceMaskChallenge

# How to Make a Face Mask

#SOYBFaceMaskChallenge



## WHAT YOU WILL NEED

Adult Size: 9x16 inch with 7.5 inch elastic (2pcs)  
Youth Size: 8x15 inch with 7 inch elastic (2pcs)  
Child Size: 7x14 inch with 6.5 inch elastic(2pcs)  
4 inch pipecleaner or twist tie  
2 inch pieces of velcro  
Paper towel or coffee filter (Optional)  
Pleats pattern (download below)  
Ruler &Pen  
Sewing Machine

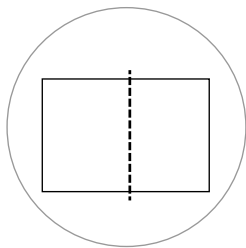
## LEGEND

Elastic

Stitch Line

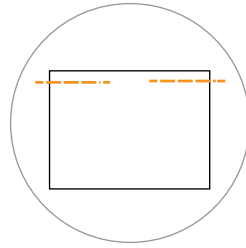
Fold Line

Please see the video for detailed steps at [www.mykingandbay.com](http://www.mykingandbay.com)



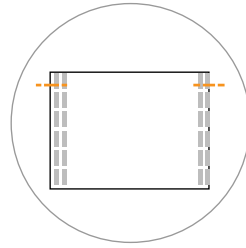
### STEP 1

Διπλώστε το ύφασμα στη μέση.



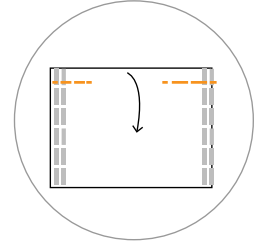
### STEP 2

Ράψτε από την άκρη στο σημάδι.



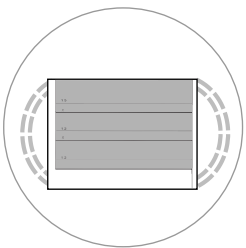
### STEP 3

Ράψτε το ελαστικό.



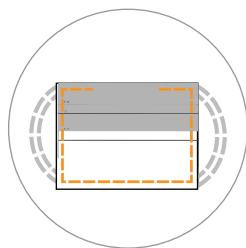
### STEP 4

Γυρίστε μέσα προς τα έξω.



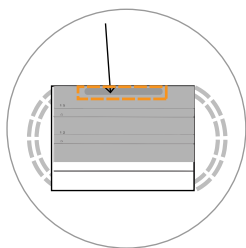
### STEP 5

Τοποθετήστε πρότυπο χαρτιού για πτυχές.



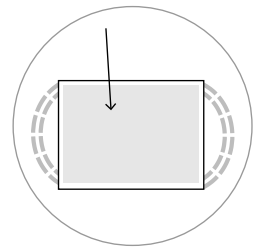
### STEP 6

Ράψτε όλη τη μάσκα.



### STEP 7

Βάλτε μέσα στην πτυχή, θέση κατά της ραφής.



### STEP 8

Τοποθετήστε φίλτρο καφέ ή χαρτοπετσέτα για φίλτρο.

**STEP 5**

Τοποθετήστε πρότυπο χαρτιού  
για πτυχές.



**TOP FRONT**

LARGE

1.5

.6

1.2

.6

1.2

.6

1.2